

**ТЕРРИТОРИАЛЬНЫЙ ОРГАН ФЕДЕРАЛЬНОЙ СЛУЖБЫ  
ГОСУДАРСТВЕННОЙ СТАТИСТИКИ ПО ВОЛОГОДСКОЙ ОБЛАСТИ  
(ВОЛОГДАСТАТ)**


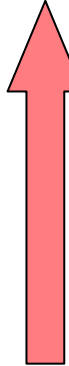

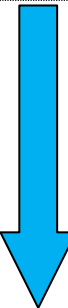


ПРЕСС-РЕЛИЗ

18.11.2020

## КАК ВЕЛИ СЕБЯ ЦЕНЫ В ОКТЯБРЕ 2020 ГОДА?

За октябрь 2020 года прирост цен и тарифов на потребительском рынке Вологодской области составил 0,5%, в том числе на продовольственные товары – 0,6%, непродовольственные товары – 0,8%, услуги – 0,2%.

**Прирост (снижение) потребительских цен на отдельные товары и услуги  
по Вологодской области в октябре 2020 года**  
(к предыдущему месяцу)

Продовольственные товары			Непродовольственные товары			Услуги		
	Сахар – песок	+ 16,6%		Туалетная вода	+ 8,1%		Дополнительные занятия в государственных и муниципальных общеобразовательных организациях очной формы обучения	+ 7,9%
	Огурцы свежие	+ 11,3%		Миксер, блендер	+ 7,5%		Годовая стоимость полиса ОСАГО	+ 6,1%
	Икра лососевых рыб, отечественная	+ 10,2%		Фотоаппарат	+ 4,4%		Посещение детского ясли-сада	+ 5,8%
	Яйца куриные	+ 8,7%		Кольцо обручальное золотое	+ 4,4%		Изготовление фотографий для документов	+ 3,0%
	Капуста белокочанная свежая	- 5,1%		Мыло туалетное	- 1,3%		Плата за пользование потребительским кредитом	- 1,2%
	Кофе натуральный растворимый	- 6,3%		Паста зубная	- 1,4%		Замена элементов питания в наручных часах	- 1,4%
	Морковь	- 6,8%		Щетка зубная	- 1,8%		Проезд в поездах дальнего следования	- 5,8%
	Яблоки	- 12,3%		Сковорода с антипригарным покрытием	- 2,4%			