

ТЕРРИТОРИАЛЬНЫЙ ОРГАН ФЕДЕРАЛЬНОЙ СЛУЖБЫ
ГОСУДАРСТВЕННОЙ СТАТИСТИКИ ПО ВОЛОГОДСКОЙ ОБЛАСТИ
(ВОЛОГДАСТАТ)



ПРЕСС-РЕЛИЗ
15.10.2020

ОБ ИЗМЕНЕНИИ ПОТРЕБИТЕЛЬСКИХ ЦЕН ЗА 9 МЕСЯЦЕВ 2020 ГОДА






За 9 месяцев 2020г. индекс потребительских цен на товары и услуги по Вологодской области составил 103,0%, в том числе на продовольственные товары – 102,7%, непродовольственные товары – 103,8%, услуги – 102,4%.

Индексы потребительских цен на отдельные группы товаров и услуг по Вологодской области в сентябре 2020 года
(к декабрю предыдущего года)






Продовольственные товары

	134,1%
Сахар	
	115,1%
Макаронные и крупяные изделия	
	104,2%
Хлеб и хлебобулочные изделия	
	104,2%
Фруктоовощная продукция, включая картофель	
	102,9%
Молоко и молочная продукция	

Непродовольственные товары

	128,5%
Ювелирные изделия	
	107,3%
Медицинские товары	
	106,9%
Персональные компьютеры	
	106,7%
Школьно-письменные принадлежности и канцелярские товары	
	106,0%
Табачные изделия	

Услуги

	104,9%
Санаторно-оздоровительные услуги	
	104,8%
Городской пассажирский транспорт	
	103,4%
Коммунальные услуги	
	103,4%
Медицинские услуги	
	103,2%
Услуги связи	