



ФЕДЕРАЛЬНАЯ СЛУЖБА
ГОСУДАРСТВЕННОЙ СТАТИСТИКИ

Вологодская область среди регионов Северо-Западного федерального округа



Исполнение Указа Президента
Российской Федерации
от 25.04.2019 № 193 (по 6 показателям,
закрепленным за Росстатом)

Вологодская область
среди
регионов Северо-
Западного
федерального округа:
Исполнение Указа
Президента
Российской
Федерации
от 25.04.2019
№ 193



Общие сведения



Количество высокопроизводительных рабочих мест



Индекс производительности труда в базовых несырьевых отраслях



Уровень реальной среднемесячной заработной платы



Уровень бедности



Ожидаемая продолжительность жизни при рождении



Естественный прирост населения

УКАЗ ПРЕЗИДЕНТА РОССИЙСКОЙ ФЕДЕРАЦИИ ОТ 25.04.2019 № 193

Об оценке эффективности деятельности высших должностных лиц (руководителей высших исполнительных органов государственной власти) субъектов Российской Федерации и деятельности органов исполнительной власти субъектов Российской Федерации

- 1. Уровень доверия к власти (Президенту Российской Федерации, высшим должностным лицам (руководителям высших исполнительных органов государственной власти) субъектов Российской Федерации)
- 2. Количество высокопроизводительных рабочих мест во внебюджетном секторе экономики
- 3. Численность занятых в сфере малого и среднего предпринимательства, включая индивидуальных предпринимателей
- 4. Производительность труда в базовых несырьевых отраслях экономики
- 5. Уровень реальной среднемесячной заработной платы
- 6. Объем инвестиций в основной капитал, за исключением инвестиций инфраструктурных монополий (федеральные проекты) и бюджетных ассигнований федерального бюджета
- 7. Уровень бедности
- 8. Ожидаемая продолжительность жизни при рождении
- 9. Естественный прирост населения
- 10. Количество семей, улучшивших жилищные условия
- 11. Уровень доступности жилья
- 12. Доля городов с благоприятной городской средой
- 13. Качество окружающей среды
- 14. Уровень образования
- 15. Доля соответствующих нормативным требованиям автомобильных дорог регионального значения и автомобильных дорог в городских агломерациях с учетом загруженности



МЕТОДИКИ РАСЧЕТА

Методики расчета показателей для оценки эффективности деятельности высших должностных лиц субъектов Российской Федерации и деятельности органов исполнительной власти субъектов Российской Федерации, утверждены постановлением Правительства Российской Федерации от 17 июля 2019 года № 915

ЗАКРЕПЛЕНО ЗА РОССТАТОМ

6 основных показателей:

- Количество высокопроизводительных рабочих мест во внебюджетном секторе экономики
- Производительность труда в базовых несырьевых отраслях
- Уровень реальной среднемесячной заработной платы
- Уровень бедности
- Ожидаемая продолжительность жизни при рождении
- Естественный прирост населения



КОЛИЧЕСТВО ВЫСОКОПРОИЗВОДИТЕЛЬНЫХ РАБОЧИХ МЕСТ ВО ВНЕБЮДЖЕТНОМ СЕКТОРЕ ЭКОНОМИКИ (ВПРМ)

К высокопроизводительным рабочим местам (далее - **ВПРМ**) относятся все замещенные рабочие места предприятия (организации), на котором среднемесячная заработная плата работников (для индивидуальных предпринимателей - средняя выручка) равна или превышает установленную величину критерия (пороговое значение).

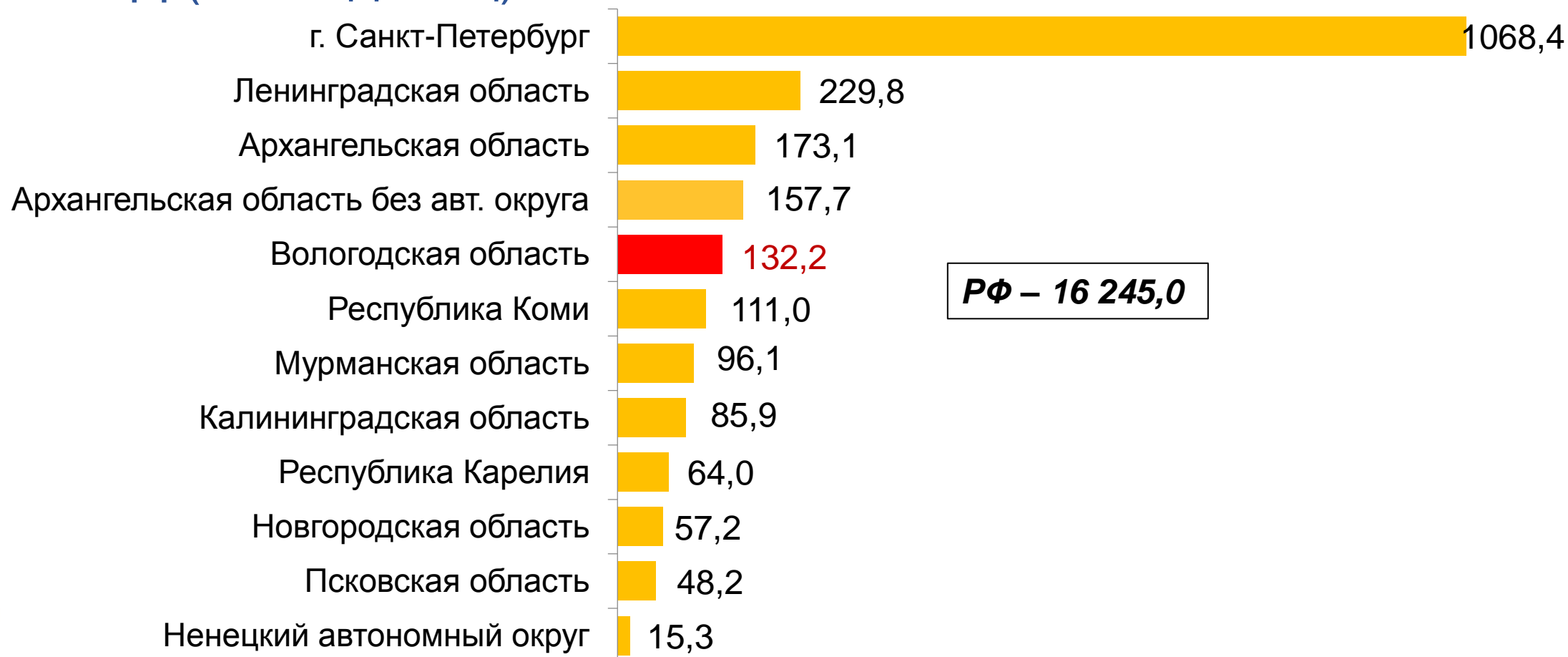
При этом понимается, что замещенные рабочие места для организаций, предприятий - это работники списочного состава, внешние совместители и работники, выполнявшие работы по договорам гражданско-правового характера; для индивидуальных предпринимателей - это занятые в бизнесе (сам индивидуальный предприниматель, партнеры, помогающие члены семьи, наемные работники).

В качестве **критерия для отбора** организаций (предприятий), имеющих ВПРМ, устанавливается пороговое значение среднемесячной заработной платы работников на одно замещенное рабочее место, дифференцированное по типам предприятий и субъектам Российской Федерации.

Показатель рассчитывается как разница между общим числом ВПРМ и числом ВПРМ в бюджетных организациях за отчетный год (то есть исключаются ВПРМ в бюджетных организациях: федеральных государственных бюджетных учреждениях, государственных бюджетных учреждениях субъектов Российской Федерации, муниципальных бюджетных учреждениях, государственных академиях наук, федеральных государственных автономных учреждениях, государственных автономных учреждениях субъектов Российской Федерации, муниципальных автономных учреждениях, федеральных государственных казенных учреждениях, государственных казенных учреждениях субъектов Российской Федерации и муниципальных казенных учреждениях).



КОЛИЧЕСТВО ВЫСОКОПРОИЗВОДИТЕЛЬНЫХ РАБОЧИХ МЕСТ ВО ВНЕБЮДЖЕТНОМ СЕКТОРЕ ЭКОНОМИКИ (ВПРМ) ЗА 2019 ГОД (тыс. единиц)



ИНДЕКС ПРОИЗВОДИТЕЛЬНОСТИ ТРУДА В БАЗОВЫХ НЕСЫРЬЕВЫХ ОТРАСЛЯХ ЭКОНОМИКИ

Под продукцией **базовых несырьевых отраслей экономики** понимается совокупность продукции однородных видов деятельности, входящих в состав базовых несырьевых отраслей, созданной производственными единицами:

- Сельское хозяйство (растениеводство + животноводство)
- Обрабатывающие производства, кроме производства табачных изделий и производства кокса и нефтепродуктов
- Строительство
- Торговля оптовая и розничная, кроме торговли автотранспортными средствами и мотоциклами
- Деятельность железнодорожного транспорта: междугородные и международные пассажирские перевозки и деятельность прочего сухопутного пассажирского транспорта; грузовые перевозки
- Деятельность автомобильного грузового транспорта и услуги по перевозкам
- Деятельность морского пассажирского и грузового транспорта
- Деятельность внутреннего водного пассажирского и грузового транспорта
- Деятельность пассажирского и грузового воздушного транспорта
- Деятельность в сфере телекоммуникаций

Определяется как отношение показателя результата производства (индекса физического объема выпуска) к показателю изменения объема использования трудовых ресурсов (индекса отработанного времени) в базовых несырьевых отраслях.



ИНДЕКС ПРОИЗВОДИТЕЛЬНОСТИ ТРУДА В БАЗОВЫХ НЕСЫРЬЕВЫХ ОТРАСЛЯХ ЭКОНОМИКИ ЗА 2019 ГОД (процентов)



УРОВЕНЬ РЕАЛЬНОЙ СРЕДНЕМЕСЯЧНОЙ ЗАРАБОТНОЙ ПЛАТЫ

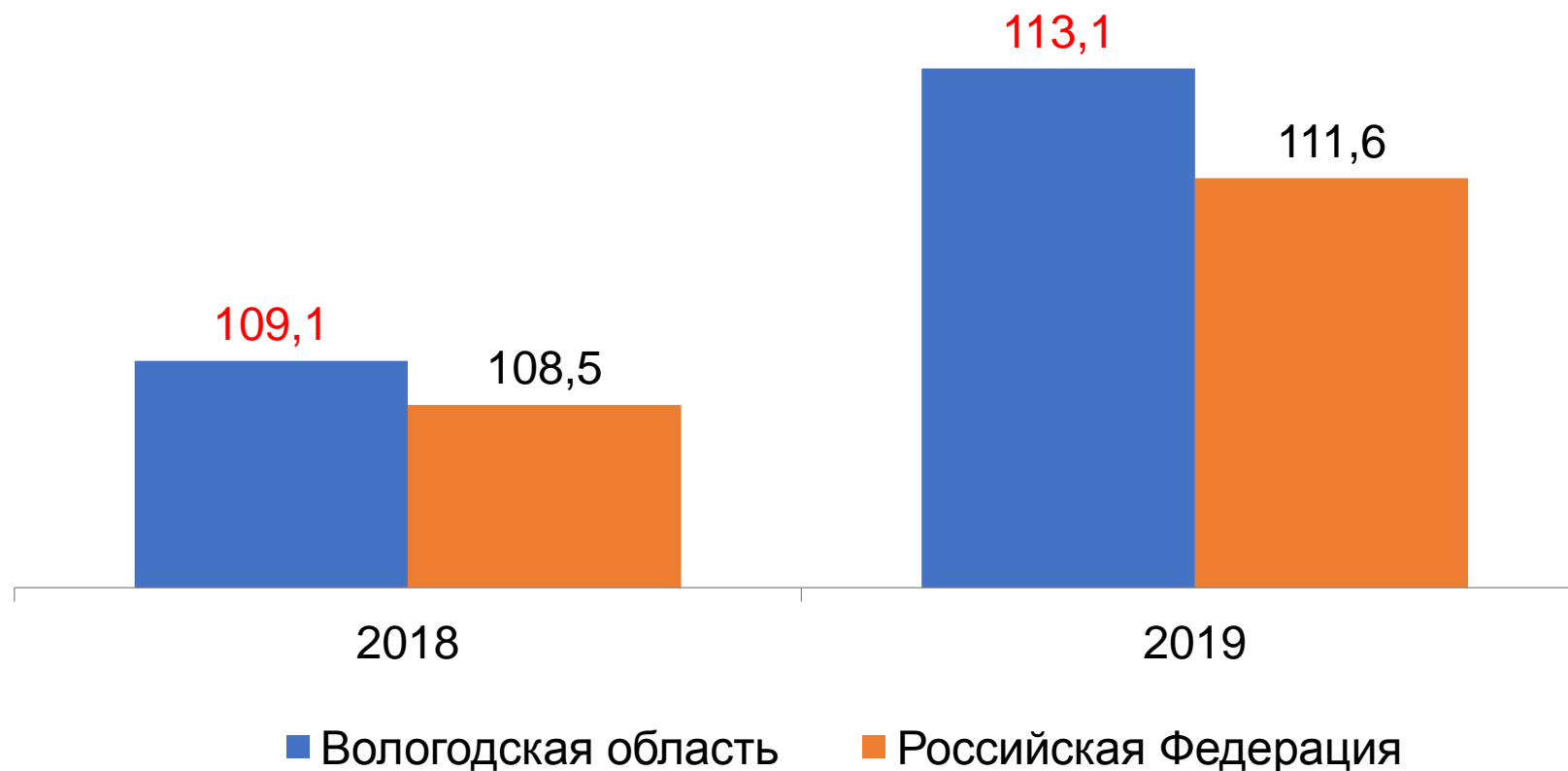
Определяется как отношение индекса среднемесячной номинальной начисленной заработной платы к индексу потребительских цен (тарифов) на товары и услуги. Показатель исчисляется по всем организациям.

Для исчисления реальной среднемесячной начисленной заработной платы работников (2017 год - базовое значение) **используется** индекс потребительских цен по субъекту Российской Федерации за январь-декабрь отчетного года к соответствующему периоду 2017 (базового) года.

Индекс потребительских цен (тарифов) на товары и услуги характеризует изменение во времени общего уровня цен (тарифов) на товары и услуги, приобретаемые населением для непроизводственного потребления, измеряет отношение стоимости фиксированного перечня товаров и услуг, принятого для расчета индекса потребительских цен, в ценах отчетного периода (текущего года) к его стоимости в ценах соответствующего периода 2017 (базового) года.



УРОВЕНЬ РЕАЛЬНОЙ СРЕДНЕМЕСЯЧНОЙ ЗАРАБОТНОЙ ПЛАТЫ (в процентах к 2017 году)



УРОВЕНЬ РЕАЛЬНОЙ СРЕДНЕМЕСЯЧНОЙ ЗАРАБОТНОЙ ПЛАТЫ ЗА 2019 ГОД (в процентах к 2017 году)



УРОВЕНЬ БЕДНОСТИ

(доля численности населения с денежными доходами ниже величины прожиточного минимума в процентах к общей численности населения)

Определяется методом математического преобразования данных выборочного наблюдения об уровне доходов различных групп домохозяйств с использованием данных по генеральной совокупности для отражения характеристик распределения доходов по населению в целом.

Источники информации для расчета показателя:

1. Макроэкономический показатель денежного дохода

- включает оплату труда наемных работников, доходы от предпринимательской деятельности, доходы от собственности и социальные выплаты (свыше 150 показателей);
- формируется по данным регулярной статистической и ведомственной отчетности хозяйствующих субъектов, органов государственного управления и финансовых учреждений (около 60 источников информации) с использованием системы дооценок доходов населения в неформальном секторе экономики.

2. Величина прожиточного минимума

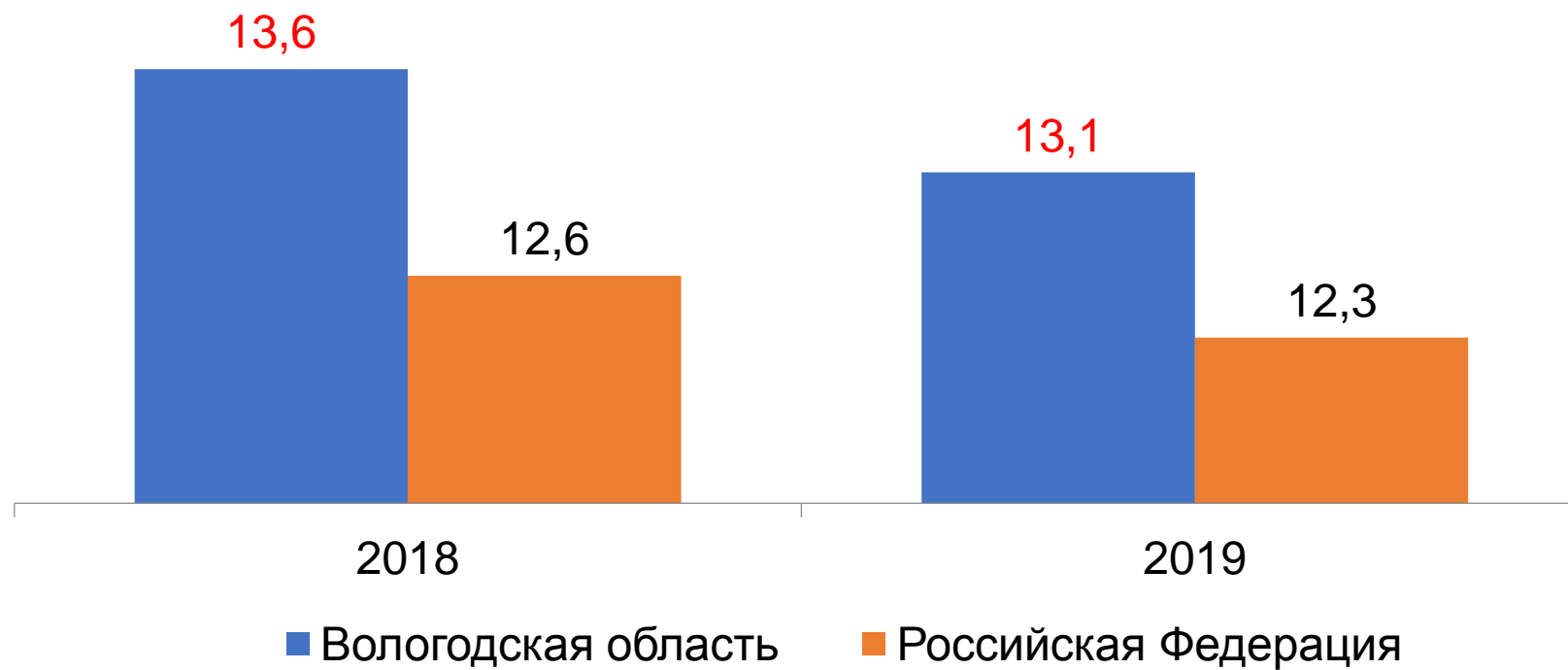
- утверждается органами исполнительной власти субъектов Российской Федерации в порядке, установленном действующим законодательством.

3. Характеристики дифференциации денежных доходов населения

- определяются на основании итогов выборочного наблюдения доходов населения и участия в социальных программах (проводится ежегодно во всех субъектах Российской Федерации с охватом 60 тыс. домашних хозяйств).



УРОВЕНЬ БЕДНОСТИ (в процентах к общей численности населения)



Показатель рассчитан с использованием величины макроэкономического показателя среднедушевых денежных доходов населения, определенной в соответствии с Методологическими положениями по расчету показателей денежных доходов и расходов населения (приказ Росстата от 02.07.2014 № 465 с изменениями от 20.11.2018)



2019 - предварительные данные



УРОВЕНЬ БЕДНОСТИ ЗА 2019 ГОД (в процентах к общей численности населения; предварительные данные)



ОЖИДАЕМАЯ ПРОДОЛЖИТЕЛЬНОСТЬ ЖИЗНИ ПРИ РОЖДЕНИИ

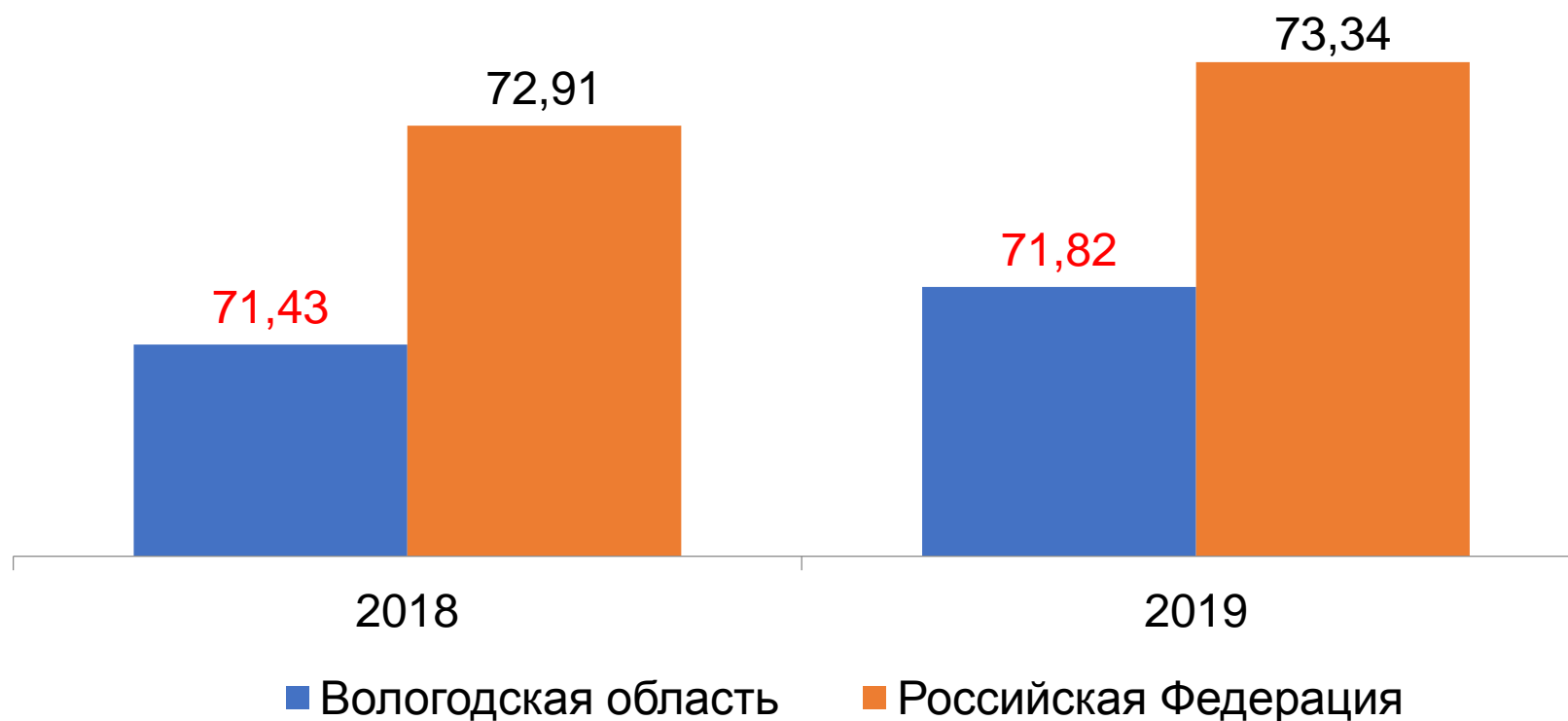
Характеризует число лет, которое в среднем предстояло бы прожить одному человеку из некоторого гипотетического поколения родившихся при условии, что на протяжении всей жизни этого поколения уровень смертности в каждом возрасте останется таким, как в год, для которого вычислен показатель.

Рассчитывается на основе половозрастного состава населения и числа умерших, распределенных по однолетним возрастам.

При исчислении ожидаемой продолжительности предстоящей жизни подсчитывается число человеко-лет, которое предстоит прожить дожившим до данного возраста за весь период предстоящей жизни. Полученная сумма человеко-лет делится на число доживших до данного возраста.



ОЖИДАЕМАЯ ПРОДОЛЖИТЕЛЬНОСТЬ ЖИЗНИ ПРИ РОЖДЕНИИ (число лет)



2019 - предварительные данные



ОЖИДАЕМАЯ ПРОДОЛЖИТЕЛЬНОСТЬ ЖИЗНИ ПРИ РОЖДЕНИИ ЗА 2019 ГОД (число лет)



Предварительные данные



ЕСТЕСТВЕННЫЙ ПРИРОСТ НАСЕЛЕНИЯ

Естественный прирост населения – абсолютная величина разности между числами родившихся и умерших за определенный промежуток времени.

Его величина может быть как положительной, так и отрицательной.


Источники информации

В соответствии со статьей 13.1. Федерального закона от 15.11.1997 № 143-ФЗ (ред. от 03.08.2018) «Об актах гражданского состояния» с 1 октября 2018 года введен в действие Единый государственный реестр актов гражданского состояния (далее – ЕГР ЗАГС).

В соответствии со статьей 13.2 того же закона, сведения о государственной регистрации рождения, смерти, заключения и расторжения брака, содержащиеся в ЕГР ЗАГС, предоставляются федеральному органу исполнительной власти, осуществляющему функции по формированию официальной статистической информации о социальных, экономических, демографических, экологических и других общественных процессах в Российской Федерации (его территориальным органам).



ЕСТЕСТВЕННЫЙ ПРИРОСТ НАСЕЛЕНИЯ (человек)

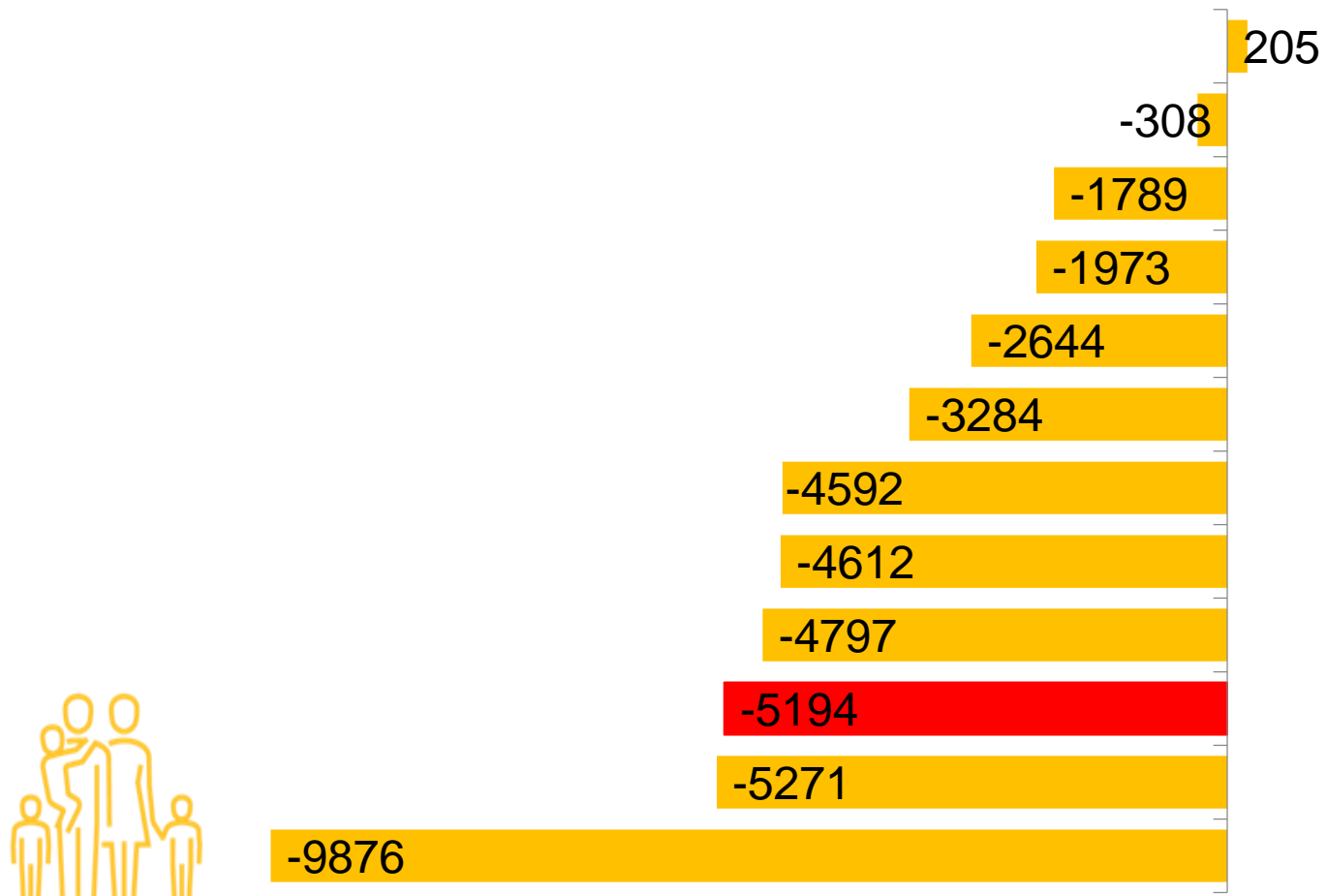


■ Вологодская область

2019 - предварительные данные



ЕСТЕСТВЕННЫЙ ПРИРОСТ НАСЕЛЕНИЯ ЗА 2019 ГОД (человек)



Ненецкий автономный округ
г. Санкт-Петербург
Мурманская область
Республика Коми
Калининградская область
Республика Карелия
Архангельская область
Новгородская область
Архангельская область без авт. округа
Вологодская область
Псковская область
Ленинградская область



Предварительные данные



Презентация подготовлена
Территориальным органом Федеральной
службы государственной статистики
по Вологодской области
(по данным Росстата)